

konkurs prowadzi

BOŚ
FUNDACJA

Zdrowo jem, więcej wiem!

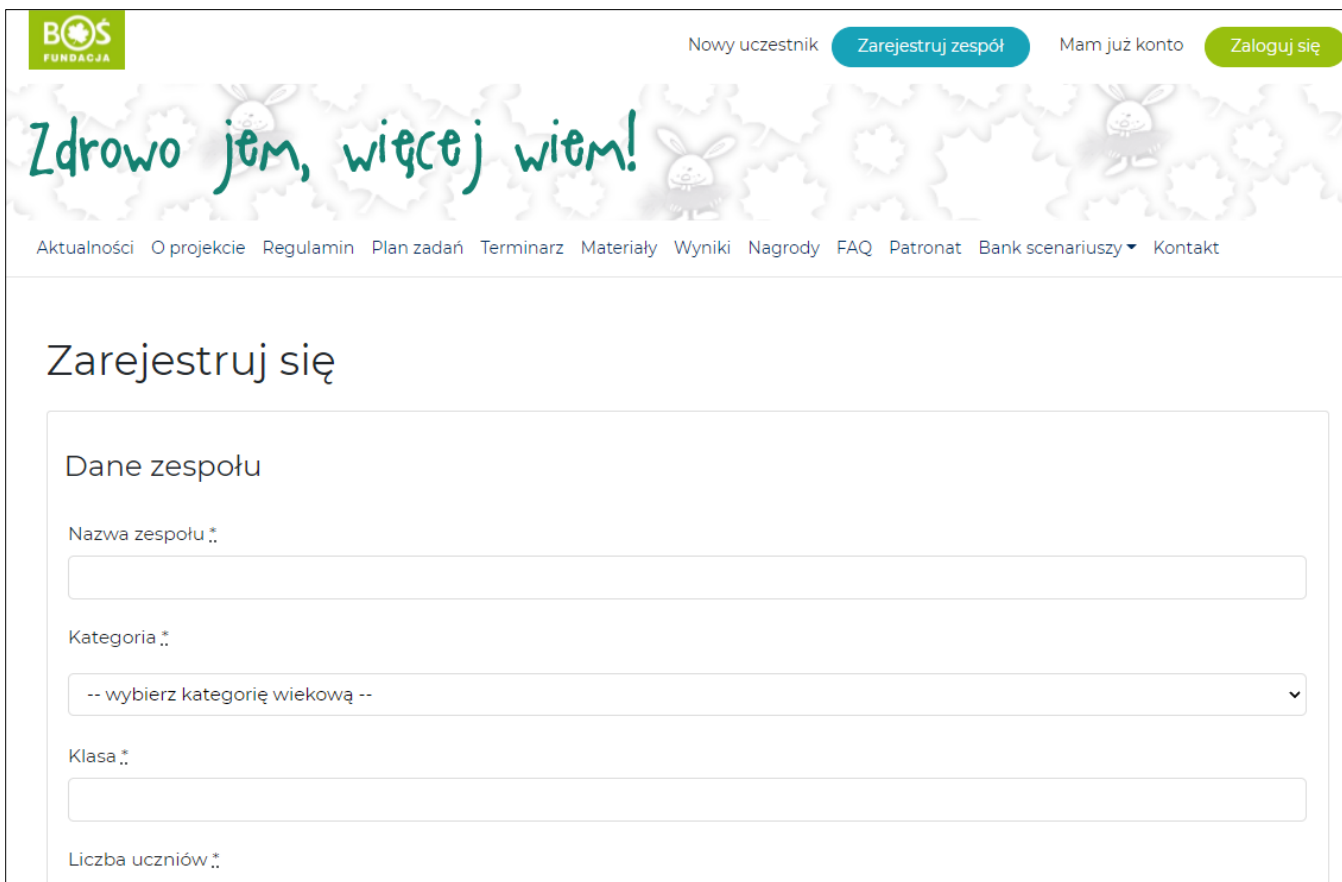
Jak zarejestrować zespół konkursowy?

INSTRUKCJA W 6 KROKACH

Krok 1. Wejdź na stronę zdrowojem.fundacijabos.pl i kliknij w przycisk **ZAREJESTRUJ ZESPÓŁ**.

The screenshot shows the website header with the logo 'BOS FUNDACJA' on the left. In the top right corner, there are three buttons: 'Nowy uczestnik', 'Zarejestruj zespół', and 'Mam już konto'. The 'Zarejestruj zespół' button is highlighted with a red rectangular box, and a red arrow points to it from the right. To the right of the 'Mam już konto' button is a green button labeled 'Zaloguj się'. Below the header is a navigation menu with links: 'Aktualności', 'projekcie', 'Regulamin', 'Plan zadań', 'Terminarz', 'Materiały', 'Wyniki', 'Nagrody', 'FAQ', 'Patronat', 'Bank scenariuszy', and 'Kontakt'. The main content area features two articles. The left article is titled 'Dzień Edukacji Narodowej' with a date of '2021-10-14' and a 'czytaj więcej' link. The right article is titled 'Ruszyła 12. edycja projektu!' with a date of '2021-09-06' and a 'czytaj więcej' link. The background of the website has a pattern of white gears and a cartoon rabbit.

Krok 2. Wyświetli się formularz rejestracyjny. Przed wypełnieniem przeczytaj uważnie regulamin projektu.



The screenshot shows the registration page for the BOŚ Fundacja. At the top, there is a navigation bar with the BOŚ Fundacja logo on the left, and links for 'Nowy uczestnik', 'Zarejestruj zespół', 'Mam już konto', and 'Zaloguj się'. Below the navigation bar is a decorative banner with the slogan 'Zdrowo jem, więcej wiem!' and illustrations of rabbits. A horizontal menu contains links for 'Aktualności', 'O projekcie', 'Regulamin', 'Plan zadań', 'Terminarz', 'Materiały', 'Wyniki', 'Nagrody', 'FAQ', 'Patronat', 'Bank scenariuszy', and 'Kontakt'. The main content area is titled 'Zarejestruj się' and contains a form with the following fields:

- Dane zespołu**
- Nazwa zespołu .*
- Kategoria .*
- Class .*
- Liczba uczniów .*

The 'Kategoria' field is a dropdown menu with the text '-- wybierz kategorię wiekową --' and a downward arrow. The other fields are empty text input boxes.

Krok 3. Wypełnij wszystkie pola dotyczące zespołu i szkoły.

BOŚ
FUNDACJA

Nowy uczestnik [Zarejestruj zespół](#) Mam już konto [Zaloguj się](#)

Zdrowo jem, więcej wiem!

[Aktualności](#) [O projekcie](#) [Regulamin](#) [Plan zadań](#) [Terminarz](#) [Materiały](#) [Wyniki](#) [Nagrody](#) [FAQ](#) [Patronat](#) [Bank scenariuszy](#) [Kontakt](#)

Zarejestruj się

Dane zespołu

Nazwa zespołu.*

Kategoria.*

Klasa.*

Liczba uczniów.*

Uwaga!

Szczególną uwagę zwróć na wybór kategorii.

Po zarejestrowaniu zespołu nie będzie można jej zmienić.
Jeśli wybierzesz błędnie konieczna będzie ponowna
rejestracja zespołu oraz poproszenie koordynatora o usunięcie
błędnego zespołu.

Uwaga!

Nie używaj drukowanych liter. Upewnij się, że wpisane dane są prawidłowe i nie ma w nich żadnych literówek.

Wpisz pełną nazwę szkoły bez używania skrótów.

Kod pocztowy wpisz bez spacji, liczby oddziel myślnikiem: 01-016.

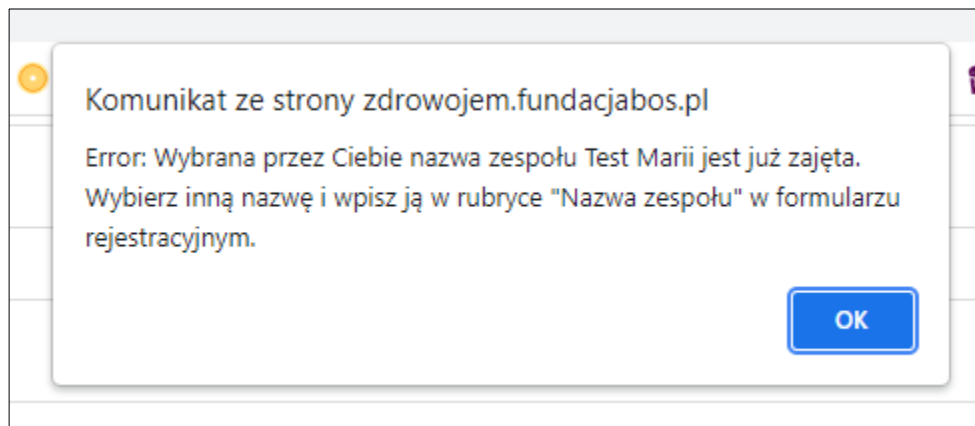
W polu ADRES nie wpisuj ponownie nazwy szkoły.

Numer telefonu szkoły wpisz według wzoru: XX XXX XX XX

Upewnij się, że podany adres e-mail jest prawidłowy.

Przy wyborze nazwy zespołu pamiętaj, że może ona mieć maksymalnie długość 25 znaków (ze spacjami). Nazwa powinna być oryginalna, ale też łatwa do zapamiętania np. *Rumiane jabłuszka* lub *Zdrowe pierwszaki*.

Jeśli zdarzy się, że wybrana nazwa została już wcześniej przez kogoś wykorzystana, przy próbie przesłania formularza pojawi się okienko z informacją (patrz: Krok 6). Należy wtedy wpisać nową nazwę.



Krok 4. Uzupełnij swoje dane.

Dane opiekuna

Imię.*

imię opiekuna zespołu

Nazwisko.*

nazwisko opiekuna zespołu

Telefon opiekuna.*

E-mail opiekuna.*

Upewnij się, że adres e-mail i numer telefonu są prawidłowo wpisane. Na adres e-mail przyjdzie potwierdzenie rejestracji oraz hasło. Będzie on również potrzebny do logowania na stronie projektu.

UWAGA! Jeśli zespół ma dwóch opiekunów, drugiego opiekuna zgłoś mailowo. W formularzu podaj tylko jednego opiekuna.

Pamiętaj o zapoznaniu się z Klauzulą informacyjną dotyczącą Polityki Ochrony Danych Osobowych.

Dodatkowo możesz wyrazić zgodę na otrzymywanie informacji o projektach Fundacji.

Ochrona danych osobowych :*

Tak

Zapoznałam/em się z Klauzulą informacyjną dotyczącą ochrony danych osobowych

Link, który prowadzi do Klauzuli

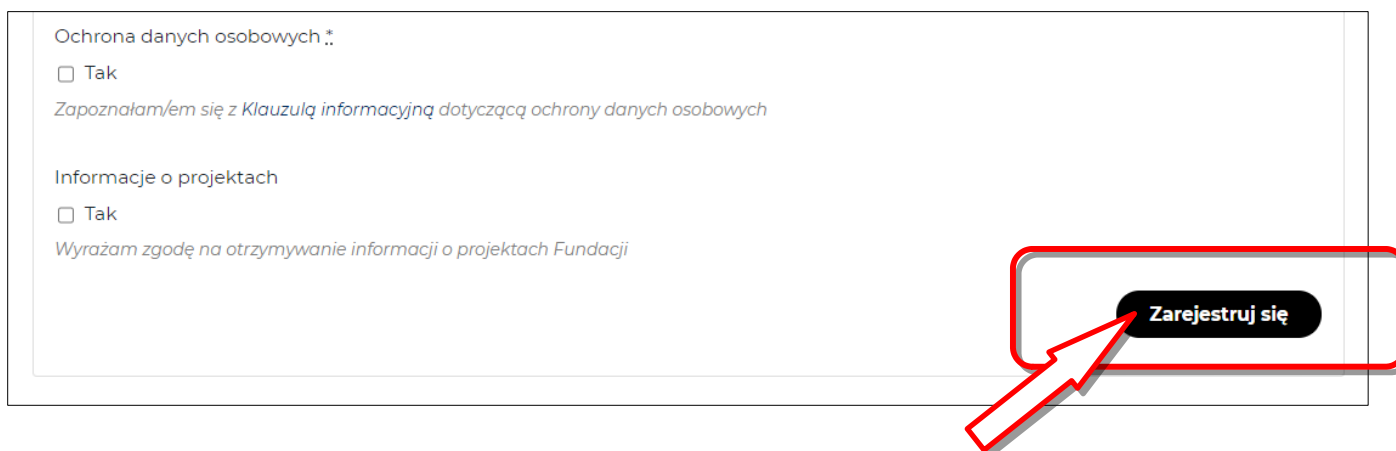
Klauzula jest również dostępna w Regulaminie jako załącznik nr 1.

Krok 5. Przeczytaj jeszcze raz wszystkie dane i popraw ewentualne błędy.

Uwaga!

Szczególną uwagę zwróć na kategorię zespołu oraz dane kontaktowe opiekuna (e-mail i telefon).

Krok 6. Kliknij w przycisk **ZAREJESTRUJ SIĘ** znajdujący się pod formularzem.



Ochrona danych osobowych *

Tak
Zapoznałam/əm się z Klauzulą informacyjną dotyczącą ochrony danych osobowych

Informacje o projektach

Tak
Wyrażam zgodę na otrzymywanie informacji o projektach Fundacji

Zarejestruj się

Jeśli formularz jest wypełniony poprawnie, wyświetli się komunikat potwierdzający rejestrację, a na e-mail przyjdzie wiadomość powitalna z hasłem.

Jeśli formularz jest niekompletny lub wystąpiły w nim błędy (patrz: kolejne strony), należy go poprawić i ponownie przesać.

Uwaga!

Jeśli masz ustawione w przeglądarce blokiowanie wyskakujących, możesz nie dostać informacji o błędach, a formularz nie będzie chciał się przestać. W takim przypadku odblokuj wyskakujące okienka w przeglądarce dla strony zdrowojem.fundacijabos.pl.

Jeśli, **któreś z obowiązkowych pól (oznaczone *)** zostało **nieuzupełnione**, system poprosi o uzupełnienie, a pod danym polem pojawi się odpowiedni komunikat.

Dane zespołu

Nazwa zespołu *

Test Marii

Kategoria *

Klasy II i III

Klasa *

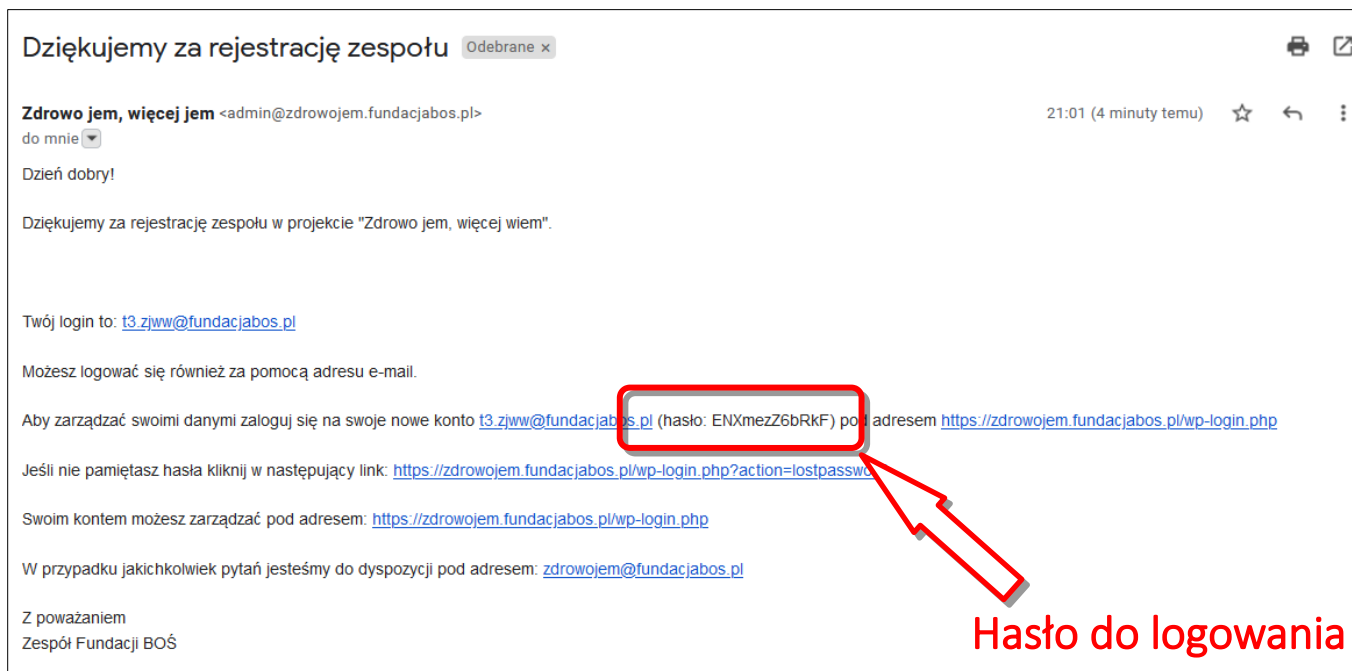
To pole jest polem wymaganym.

Jeśli, **któreś pole jest wypełnione błędnie**, wyświetli się okienko z komunikatem informującym o błędzie. Należy go poprawić i ponownie kliknąć w przycisk **ZAREJESTRUJ SIĘ**.

Komunikat po prawidłowej rejestracji zespołu.

The screenshot shows the top navigation bar of the BOŚ Fundacja website. It includes the logo on the left, the text 'Nowy uczestnik' followed by a blue 'Zarejestruj zespół' button, and 'Mam już konto' followed by a green 'Zaloguj się' button. Below the navigation is a decorative banner with the slogan 'Zdrowo jem, więcej wiem!' and illustrations of rabbits. A horizontal menu contains links: Aktualności, O projekcie, Regulamin, Plan zadań, Terminarz, Materiały, Wyniki, Nagrody, FAQ, Patronat, Bank scenariuszy, and Kontakt. The main content area features the heading 'Dziękujemy za rejestrację' and two paragraphs of text: 'Konto zgłaszanego przez Ciebie zespołu zostało zarejestrowane w konkursie „Zdrowo jem, więcej jem”.' and 'Proszę oczekiwać na wiadomość z potwierdzeniem rejestracji oraz hasłem do konta opiekuna. Jeśli wiadomość nie pojawi się w skrzynce odbiorczej, sprawdź folder SPAM.'

Wiadomość potwierdzająca rejestrację, w której znajduje się hasło.



Jeśli, wiadomości powitalnej nie ma w skrzynce odbiorczej, sprawdź folder SPAM – czasem tego typu wiadomości tam trafiają.

Jeśli również tam nie ma wiadomości spróbuj odzyskać hasło (patrz: następna strona).

Jeśli, wiadomości powitalnej nie ma w skrzynce odbiorczej, sprawdź folder SPAM (czasem tego typu wiadomości tam trafiają).

Jeśli również tam nie ma wiadomości, spróbuj odzyskać hasło:

1. Kliknij na stronie w przycisk „Zaloguj się”
2. Kliknij w „Odzyskiwanie hasła” (patrz: grafika z lewej strony).
3. Podaj adres e-mail z rejestracji
4. Sprawdź skrzynkę odbiorczą i folder SPAM.
5. Kliknij w link z wiadomości i ustaw nowe hasło – możesz je automatycznie wygenerować lub wpisać własne (patrz: grafika z prawej strony). Następnie zapisz je.

Logowanie do konkursu **Zdrowo jem, więcej wiem**

Nazwa użytkownika lub adres e-mail

Hasło

Zapamiętaj mnie

Zaloguj się

Odzyskiwanie hasła

← Przejdź do Zdrowo jem, więcej wiem

Logowanie do konkursu **Zdrowo jem, więcej wiem**

Nowe hasło

Silne

Rada: hasło powinno zawierać przynajmniej dwanaście znaków. Aby było silniejsze, użyj małych i wielkich liter, cyfr oraz znaków takich jak: ! " ? \$ % ^ &)

Generuj hasło

Zapisz hasło

Zaloguj się

← Przejdź do Zdrowo jem, więcej wiem

Wpisz nowe hasło

lub

wygeneruj je.

Jeśli odzyskiwanie hasła nie powiodło się, skontaktuj się z biurem konkursu.

Jeśli zauważysz drobne błędy (np. literówkę w nazwie szkoły, zły kod pocztowy) w swojej rejestracji możesz je poprawić po zalogowaniu w zakładce **TWÓJ ZESPÓŁ**.

The screenshot shows the user account page for 'Test Testowy'. At the top right, there are two buttons: 'Twój zespół' (highlighted with a red box) and 'Wyloguj się'. Below the navigation bar, the page title is 'Twoje konto'. Underneath, there are two yellow buttons: 'Edycja profilu' and 'Edycja zespołu', both highlighted with red boxes and red arrows. The account details are as follows:

- Twój zespół: **Test Zespołu**
- Szkoła: **Szkoła Podstawowa nr 1**
- Adres: **Testowa 1, Test 00-000 Test**

Red text annotations with arrows point to the buttons:

- 'Tu możesz zmienić dane zespołu.' points to the 'Edycja zespołu' button.
- 'Tu możesz zmienić dane opiekuna i hasło.' points to the 'Edycja profilu' button.

Jeśli przejdziesz do **EDYCJI PROFILU** wyświetli się taki widok:

Powrót do strony.

Zmiana adresu e-mail.

Tu możesz zmienić swój adres e-mail.
W każdej chwili może wrócić do widoku strony klikając w napis „Zdrowo jem, więcej wiem” na górze strony.

Zmiana hasła.

Jeśli wprowadzisz jakiegokolwiek zmiany, potwierdź je klikając **ZAKTUALIZUJ PROFIL.**

DZIĘKUJEMY ZA
REJESTRACJĘ! 😊